
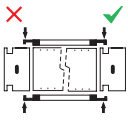



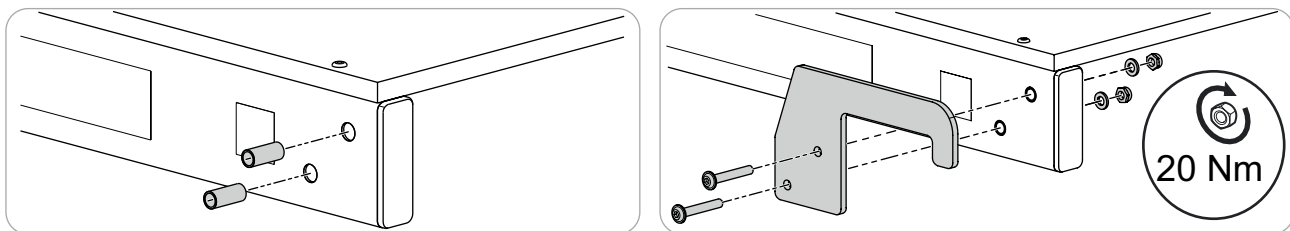
# Montageanleitung Einhängeplattform

	<p>Lesen und beachten Sie die Montageanleitung.</p>
	<p>Achten Sie beim Einhängen der Plattform in oberster Position auf die Auswahl der richtigen Seite. Die richtige Seite wird durch diesen Aufkleber gekennzeichnet.</p>
	<p>Die Plattform darf mit maximal 300 kg bzw. 2 Personen belastet werden.</p>

## Lieferumfang



## Haken montieren



## Plattform einhängen

